



Årsredovisning KVD Kvarndammen 2010



Innehåll

Introduktion	3
2010 i sammanfattning	4
VD har ordet	5
KVD:s roll	6
Alla sorters objekt till rätt pris	7
Engagerade medarbetare	8
200 000 besökare varje vecka	9
Ökad miljöhänsyn	10
Auktionerna	11
Värderingsverksamheten	12
Styrelsen	13
Förvaltningsberättelse	14
Resultaträkning koncernen	16
Balansräkning koncernen	17
Förändringar i eget kapital koncernen	18
Kassaflödesanalys koncernen	19
Resultaträkning moderbolaget	20
Balansräkning moderbolaget	21
Förändringar i eget kapital moderbolaget	22
Kassaflödesanalys moderbolaget	23
Tilläggsupplysningar och noter	24
Underskrifter	30
Revisionsberättelse	31



Auktionssajten **kvarndammen.se** är Sveriges största marknadsplats för avyttring av kapitalvaror såsom förmåns- och tjänstebilar, maskiner, överskottsvaror samt konkursbon. Under 2010 uppgick antalet unika besökare till i genomsnitt 200 000 per vecka.



Bilpriser.se är Sveriges ledande värderingssajt för personbilar och lätta lastbilar. Under året värderades 8 miljoner fordon på sajten. Målgruppen är både privatpersoner och professionella användare.



KVD Kvarndammen AB äger 20 procent av **Marknadspriser.se**, som är landets mest kompletta, oberoende värderingsportal med en rad kvalificerade värderingstjänster. Målgruppen är professionella användare på banker, finansbolag, försäkringsbolag, myndigheter och företag.

2010 i sammanfattning

Under 2010 har de senaste årens positiva utveckling fortsatt för nätauktionerna på kvarndammen.se.

Antalet sålda objekt ökade liksom det totala försäljningsvärdet. Antalet genomförda värderingar på värderingssajten bilpriser.se ökade också. En milstolpe i företagets historia sattes i december 2010 då det börsnoterade private equity-konglomeratet Ratos förvärvade 100 procent av KVD Kvarndammen AB från de tidigare ägarna.

Försäljningen ökade på kvarndammen.se under 2010 jämfört med föregående år. Totalt såldes över 33 000 objekt på nätauktionerna under året. Av dessa var drygt 18 500 fordon och över 14 500 så kallade övriga objekt. Samtidigt steg snittförsäljningsvärdet på auktionsobjekten. Det resulterade i att det sammanlagda värdet av de objekt som såldes under året uppgick till omkring 2,2 miljarder kronor, jämfört med 1,9 miljarder 2009.

Under året har antalet unika besökare på kvarndammen.se stabiliserats på en nivå med i genomsnitt 200 000 per vecka. Den högsta besöksiffran på 248 000 unika besökare per vecka noterades i januari då reklam för kvarndammen.se sändes i TV4.

Värderingarna av personbilar och lätta lastbilar på värderingssajten Bilpriser.se har ökat med cirka 10 procent till totalt 8 miljoner genomförda värderingar.

Antalet anställda ökade under året från 157, varav 47 kvinnor, i början av januari till 177, varav 49 kvinnor, vid slutet av 2010.

I mars 2010 sålde KVD Kvarndammen 60 procent av aktierna i dotterbolaget Marknadspriser i Sverige AB till den finska mediekoncernen Alma Media. KVD Kvarndammen behöll 20 procent av aktierna i bolaget medan bolagets VD Lennart Johansson blir kvar som ägare av de resterande 20 procenten.

Den 30 juni fusionerades dotterbolagen KVD Bilauktioner AB, KVD Auktioner AB samt Enterprise Solutions AB in i moderbolaget KVD Kvarndammen AB. Syftet var att effektivisera verksamheten ytterligare.

I oktober flyttade funktionerna IT, kundtjänst och marknad, samt affärsområdena Obestånd och Tunga fordon in på KVD:s nya auktionsanläggning i Källered. KVD Kvarndammens huvudkontor är fortsatt lokaliserat till anläggningen i Kungälv.

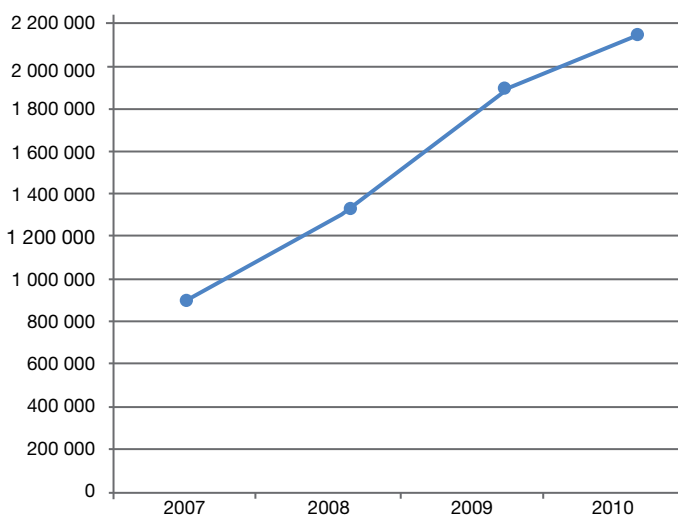
I december lanserade KVD en del på kvarndammen.se kallad "Anbud rörelser". Där kan konkursförvaltare lägga ut anbudsunderlag för affärsrörelser från konkurser och företagsrekonstruktioner.

Under 2010 har KVD Kvarndammen lanserat auktionssajten kvdauctions.com med all information på engelska, som i första hand vänder sig till köpare utanför Sveriges gränser.



Under 2010 etablerade KVD Kvarndammen en ny auktionsanläggning i Källered. Det innebär att KVD har sju egna auktionsanläggningar runt om i Sverige samt samarbetspartners på ytterligare sex orter. I Lidköping har Marknadspriser i Sverige AB sitt huvudkontor.

Total försäljning TSEK på kvarndammen.se



Antal anställda på KVD

År	Antal anställda
2008	118
2009	157
2010	177

KVD:s omsättning och resultat			
	2008	2009	2010
Nettoomsättning TSEK	158 441	220 806	238 588
EBITA	30 045	31 105	34 750
Resultat efter finansnetto TSEK	22 729	22 628	27 706
Avkastning på eget kapital %	20	19	22
Rörelsemarginal %	19	14	15
Nettomarginal %	14	10	12

Vi fortsätter på den inslagna vägen

2010 var ett händelserikt år för KVD Kvarndammen. Försäljningen på kvarndammen.se fortsatte att öka och bland mycket annat kompletterade vi hemsidan med en ny del för anbuds försäljning. Vidare lanserades den nya engelskspråkiga sajten kvdauctions.com som i första hand vänder sig till köpare utanför landets gränser. Vi förstärkte också vår försäljningsorganisation och i slutet av året fick vi en ny ägare.

I mitten av december köpte det börsnoterade private equity-konglomeratet Ratos 100 procent av KVD från de tidigare ägarna. Det var givetvis en stor och viktig nyhet för oss på KVD och vi ser fram mot att utveckla vår verksamhet vidare med allt det stöd som Ratos ger oss.

Våra uppdragsgivare och köpare märker emellertid inte mycket av ägarbytet. Inriktningen av KVD:s verksamhet förändras inte och vår ambition är att behålla och vidareutveckla våra goda relationer med alla våra uppdragsgivare och köpare.

Fler bra affärer

Vi har under senaste året sålt fler fordon och andra objekt på nätauktionerna än något år tidigare. Totalt sålde vi varor för nästan 2,2 miljarder kronor jämfört med 1,9 miljarder 2009. Det innebär att KVD fortsätter på den inslagna vägen där vi successivt ökar försäljningsvolymerna år från år. För att klara det etablerade vi en ny auktionsanläggning i Kålleröd söder om Göteborg under hösten 2010. Det innebär att vi nu har egna anläggningar på sju platser i Sverige och filialer som drivs av samarbetspartners på ytterligare sex orter.

Dialog med uppdragsgivare och köpare

En förutsättning för KVD Kvarndammens utveckling är att våra uppdragsgivare och köpare fortsätter att ha förtroende för oss och känner tillit till vårt sätt att arbeta. Vi lägger därför ner stor kraft på att hålla kontakten med befintliga uppdragsgivare för att fortlöpande ta del av deras synpunkter, samtidigt som vi arbetar med att nå ut till helt nya uppdragsgivare. Vi har därför förstärkt försäljningsorganisationen under 2010 med flera nya säljare.

För köparna är de utförliga beskrivningar vi ger av objekten på kvarndammen.se av stor betydelse för att skapa trygghet, tillit och tilltro. Genom att ta del av informationen

”...vår ambition är att behålla och vidareutveckla våra goda relationer med alla våra uppdragsgivare och köpare.”

på sajten får köparna en mycket bra bild av de bilar och andra objekt som finns till salu på kvarndammen.se. Det betyder att våra köpare kan vara med och lägga bud på auktionsobjekten utan att ha sett dem i verkligheten.

Även om köparna tilltror våra beskrivningar så har de förstås frågor till oss ibland. Dialogen med köparna är viktig för oss på KVD och varje dag svarar vi på ett stort antal

telefonsamtal och mail. För att ge köparna ännu bättre service har vi under året kompletterat vår kundtjänst med en chattfunktion. Det ger våra köpare möjlighet att kommunicera online med oss direkt på auktionssajten kvarndammen.se.

Enklare att använda

Vår värderingstjänst bilpriser.se används både av uppdragsgivare och av köpare. Under 2010 har tjänsten blivit ännu enklare att använda och nu behöver användaren bara ange registreringsnummer på bilen som ska värderas. Sedan presenteras värdet på skärmen inom några sekunder.

Engagemang ger trovärdighet

På KVD fortsätter vi alltså på den inslagna vägen tillsammans med vår nya ägare Ratos. Precis som tidigare ska både uppdragsgivare och köpare göra bra affärer på kvarndammen.se, samtidigt som de känner sig fullständigt trygga med vår affärsmodell. Vi som arbetar på KVD lägger därför ner stort engagemang i varje enskild affär med målet att skapa tillit, tilltro och trygghet för det vi gör.



Ulrika Drotz Molin
VD för KVD Kvarndammen AB

KVD:s roll

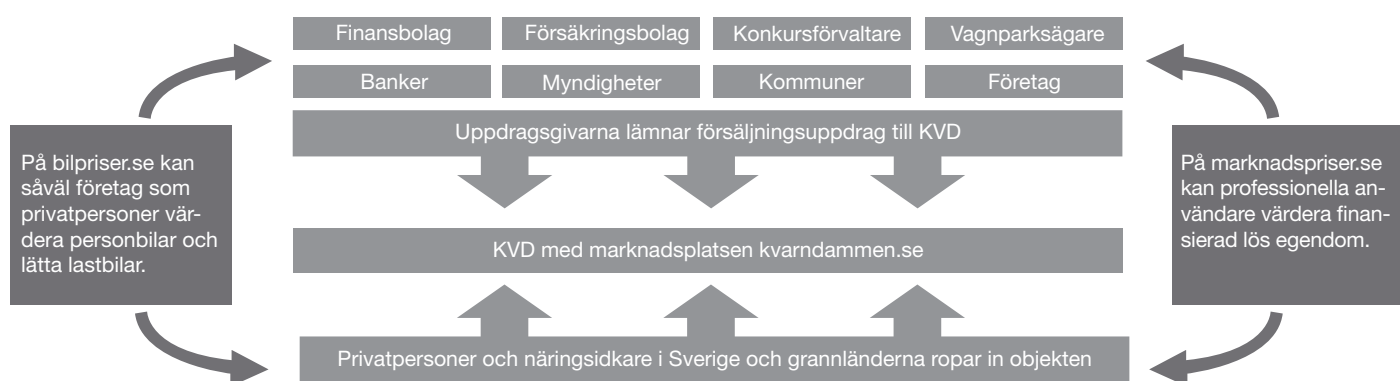
- Verka som mäklare (bevaka både säljarens och köparens intresse)
- Erbjuder en internetbaserad marknadsplats/börs med effektiv hanteringsprocess
- Erbjuder heltäckande service och kringtjänster
- Erbjuder trovärdiga och lättillgängliga värderingstjänster som ger såväl säljare som köpare bra beslutsunderlag

KVD:s erbjudande

- KVD säljer åt företag och myndigheter
- KVD hanterar stora volymer av fordon och annan egendom, till en låg styckekostnad, genom en tydlig och effektiv organisation
- KVD:s hanteringsprocess ger snabbt saklig och lättillgänglig beskrivning av objekten i ord och bild
- KVD strävar alltid efter att allt som läggs ut på auktion skall säljas vid första auktionstillfället
- KVD erbjuder värderingstjänster för personbilar och lätta lastbilar till såväl säljare som köpare
- KVD erbjuder värderingstjänster för övrig finansierad lös egendom till banker, finansbolag, företag och myndigheter

KVD garanterar:

- att auktionsobjekten är professionellt testade och utförligt beskrivna
- att objekten är slutbetalda och att inga skatteskulder finns
- att objekten är värderade av experter
- att det finns möjlighet att få professionell hjälp och information vid visningar
- att köparna alltid får godkänna att auktionsobjekten motsvarar beskrivningarna



KVD Kvarndammen är en helt oberoende och neutral auktionsförrättare. På auktionssajten kvarndammen.se såldes fordon, maskiner, överskottsvaror, konkursbon och annan egendom för 2,2 miljarder under 2010. Uppdragsgivarna är banker, finansbolag, företag och myndigheter. KVD:s värderingsverksamhet finns på bilpriser.se och marknadspriser.se. Det helägda bolaget KVD Bilpriser AB driver bilpriser.se, medan marknadspriser.se drivs av Marknadspriser i Sverige AB som till 20 procent ägs av KVD Kvarndammen.

Alla sorters objekt till rätt pris

Auktionssajten kvarndammen.se har kanske blivit mest känd för ett stort utbud bilar. Nu förtiden väljer emellertid allt fler uppdragsgivare att även sälja tunga fordon, entreprenadmaskiner, över-skottsvoror och obeståndsegendom på nätauktionerna. Med över 18 500 sålda fordon och 14 500 andra objekt under 2010 är utbudet stort, vilket ger både uppdragsgivare och köpare möjlighet att göra bra affärer.

Det är emellertid inte bara lös egendom som finner sina köpare på nätauktionerna. På kvarndammen.se finns en särskild del för fastigheter. Där säljer i första hand myndigheter och konkursförvaltare fast egendom över hela landet. Köparnas intresse för dessa objekt är mycket stort och varje fastighet exponeras för många tusen potentiella köpare.

Överskottsvoror

Varje vecka säljer KVD Kvarndammen också partier med överskottsvoror. Det är oanvända och begagnade varor där uppdragsgivarna exempelvis är grossister som gör sig av med inkuranta varor eller butikskedjor som har bytt sortiment. Köparna är många gånger näringsidkare som driver små butiker eller åker runt på marknader.

Service till konkursförvaltare

En särskild kategori objekt som finns till salu på kvarndammen.se är obeståndsegendom. Denna sorts objekt säljs på uppdrag av konkursförvaltare, likvidatorer och Kronofogden. Precis som för andra försäljningsuppdrag är den service som KVD erbjuder i samband med obeståndsärenden komplett och rikstäckande. Uppdragsgivarna kan få hjälp var som helst i Sverige med allt från värderingar, inventering och säkring av tillgångar till test, dokumentation, försäljning på nätauktion och utlämning av objekten till köparna.

Bra priser för säljare och köpare

Med över 200 000 unika besökare på kvarndammen.se per vecka finns ett stort intresse från köparnas sida för auktionsobjekten. Det betyder att det finns budgivare på alla sorters objekt. Samtidigt innebär auktionsformen att prisnivån blir bra för både säljare och köpare.

Direktauktion

Merparten av de objekt som finns till salu på kvarndammen.se finns på någon av KVD:s egna anläggningar. En ökande andel auktionsobjekt säljs emellertid på det som KVD kallar Direktauktion. Det innebär att objekten finns kvar hos uppdragsgivarna under hela försäljningsprocessen, även om KVD står för test, värdering och beskrivning. Detta sätt att arbeta minskar behovet av transporter, vilket är positivt inte minst ur miljösynpunkt.

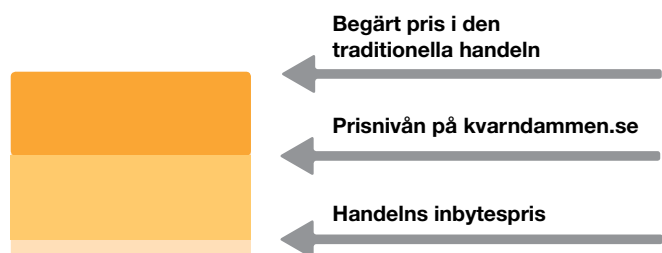
Anbud

I december 2010 lanserade KVD en kanal på kvarndammen.se för anbuds försäljning av affärsrörelser i samband med konkurser och företagsrekonstruktioner. De konkursförvaltare och företagsrekonstruktörer som väljer att använda den nya kanalen kan räkna med en bättre exponering av objekten än vid traditionell annonsering.

Viktig export

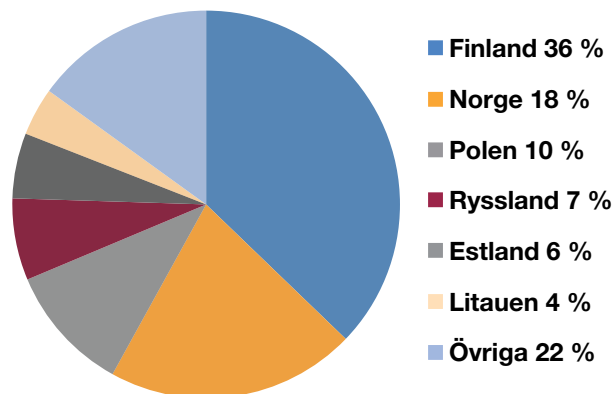
Bland de som handlar på nätauktionerna finns privatpersoner och företag i hela Sverige. En annan viktig grupp köpare finns utanför landets gränser. De utländska köparna bidrar till den starka köpkraften och i vissa fall är efterfrågan stor i andra länder på vissa typer av objekt som kan vara svåra att få avsättning för i Sverige.

Under 2010 såldes 2 047 objekt på export vilket i stort sett var i nivå med 2009 då 2 094 objekt exporterades. Totalt utgör exporten drygt 6 procent av det som säljs på kvarndammen.se. Finland var den viktigaste exportmarknaden under 2010, följt av Norge och Polen.



Prisnivån på kvarndammen.se, som motsvarar marknadspris, hamnar mittemellan den traditionella handelns begärda försäljningspriser och deras inbytespriser. Det gör nätauktionerna till en god affär för uppdragsgivarna eftersom nettoersättningen är högre än vid inbyte. Samtidigt gör köparna bra affärer och betalar oftast mindre än i den traditionella handeln.

Försäljning till andra länder 2010



Under 2010 såldes 2 047 objekt på export vilket i stort sett var i nivå med 2009.

Engagerade medarbetare

Antalet medarbetare på KVD Kvarndammen ökade under året från 157 i början av januari till 177 i slutet av december. Samtidigt steg antalet anställda kvinnor från 47 till 49. Under året fastställde KVD företagets värderingar med målet att samtliga medarbetare ska ha samma grundläggande syn på hur arbetet ska bedrivas.

KVD-medarbetarna arbetar runt om i landet på KVD Kvarndammens auktionsanläggningar. Under 2010 etablerade KVD en ny anläggning i Kålleröd där personbilar som säljs på nätauktionerna ska levereras med start i början av 2011. Redan under hösten 2010 tog företagets avdelningar för IT, kundtjänst och marknad samt affärsområdena Obestånd och Tunga fordon plats i de nya lokalerna.

”Detta tror vi leder till att vi får kul på jobbet, blir stolta över det vi gör och utvecklar KVD Kvarndammen tillsammans”

Med personal spridd över landet är det väsentligt att alla medarbetare har en tydlig bild av vilka normer som ska präglade det dagliga arbetet. KVD har därför under 2010 arbetat fram och fastställt företagets värderingar.

De är ett stöd i arbetet och visar hur KVD:s medarbetare ska bemöta varandra och kunderna. Värderingarna ger även vägledning för hur alla de situationer som uppstår varje dag ska hanteras. Sammantaget ger KVD:s värderingar förutsättningar för ett genomtänkt och konsekvent uppträdande i mötet med uppdragsgivare och köpare, vilket skapar tillit, tilltro och trygghet.



KVD Kvarndammens värderingar – KVD:s REP

Respekt

Vi har en positiv attityd och visar respekt för varandra, våra kunder och deras egendom.

Engagemang

Vi är engagerade, tar ett steg i taget och hittar kreativa lösningar.

Prestigelöshet

Vi samarbetar och kan ge och ta. Vi lyssnar på varandra och på våra kunder.

200 000 besökare varje vecka

Varje vecka har kvarndammen.se i genomsnitt över 200 000 unika besökare. Under 2010 noterades det högsta besökartalet i januari med 248 000 besökare. Under den perioden visade TV4 reklamfilmer för KVD Kvarndammen.

Det stora antalet besökare innebär att KVD Kvarndammen kan erbjuda uppdragsgivarna mycket god köpkraft på nätauktionerna. Det resulterar i slutpriser som motsvarar marknadspris för alla sorters objekt, från personbilar, lastbilar och bussar till maskiner, överskottsvaror och konkurslager.

På KVD Kvarndammens nätauktioner finns dessutom alltid intresserade köpare oberoende av vilken kondition objekten befinner sig i. En del köpare är i första hand intresserade av objekt som är helt oanvända eller i stor sett nya, medan andra söker äldre fordon och maskiner eller reparationsobjekt. Uppdragsgivarna kan med andra ord använda kvarndammen.se som avyttringskanal för alla de objekt som inte längre behövs i den egna verksamheten, oavsett objektens ålder och skick.

Många av de som besöker kvarndammen.se registrerar sig som medlemmar på sajten. Det är helt gratis och tar bara några minuter. Därefter kan de när som helst logga in och vara med i budgivningen på auktionsobjekten. I januari 2010 hade KVD 255 000 registrerade medlemmar på kvarndammen.se. I slutet av 2010 hade denna siffra stigit till 337 000 medlemmar.

Reklamfilm med god effekt

Den satsning som KVD gjorde på TV-reklam i början av år 2010 var framgångsrik. Dels gav reklamen en omedelbar effekt med kraftigt ökande besökstal, dels gav den en långsiktig verkan eftersom många nya besökare registrerar sig som medlemmar och fortsätter att besöka sajten. TV-reklamen bedöms också ha bidragit till att öka kännedomen om nätauktionerna på kvarndammen.se.

I december 2010 producerade KVD en ny reklamfilm som ska användas kommande år, med första visning i TV under januari 2011. Den nya filmen följer samma upplägg som de tidigare, men lyfter på ett tydligare sätt fram KVD:s tilläggstjänster som finansiering och försäkring.

Nyhetsbrev till 165 000 mottagare

En viktig marknadsföringskanal är det nyhetsbrev som KVD skickar ut varje vecka.

Mottagarna är de medlemmar och andra som anmält att de vill ha nyhetsbrevet med tips om objekt som finns till salu på kvarndammen.se. I slutet av 2010 var antalet mottagare av nyhetsbrevet 165 000.

Påminnelse via e-post

Omkring 85 procent av KVD:s registrerade medlemmar är privatpersoner medan 15 procent är näringsidkare. Medlemmarna är sprida över hela Sverige och ett ökande antal finns i våra grannländer och resten av världen.

Alla som är medlemmar har tillgång till "Mina sidor" på kvarndammen.se. Där går det att spara objekt som är ute på auktion och beställa påminnelser som skickas med e-post 30 minuter innan nedräkningen för auktionsobjekten startar. På "Mina sidor" kan medlemmarna också spara sina egna sökningar, skapa bevakningar så att de får meddelande via e-post när en viss sorts objekt kommer på auktion samt se sina sparade objekt från redan avslutade auktioner.



I december 2010 producerade KVD Kvarndammen en ny reklamfilm som ska visas i TV.

Ökad miljöhänsyn

KVD Kvarndammen arbetar målmedvetet för att successivt minska miljöbelastningen av den egna verksamheten. Redan 2009 antog KVD en ny miljöpolicy och under 2010 har flera viktiga steg i miljöarbetet tagits.

Våren 2010 lanserade KVD en gratis kurs i "Grön bilkörning" som alla besökare på kvarndammen.se kan gå helt utan kostnad. Den webbaserade kursen tar högst en kvart att gå igenom och syftar till att deltagarna ska lära sig en körteknik som ger lägre bränsleförbrukning. I kursen får de också tips om hur de ska sköta sin bil. Sammantaget ger det kursdeltagarna förutsättningar att få den egna bilen att dra mindre bränsle, vilket minskar miljöbelastningen samtidigt som bilägarna sparar pengar. Kursen finns tillgänglig under rubriken "Grön bilkörning" i vänsterlisten på kvarndammen.se.

De som köper bil på kvarndammen.se ska utöver kursen i grön bilkörning även få hjälp att väga in miljöaspekterna redan när de väljer vilken bil de lägga bud på. I beskrivningarna av bilarna finns därför uppgift om både bränsleförbrukning och koldioxidutsläpp. I auktionslistorna finns dessutom en symbol i form av en grön bil som visar vilka bilar som är miljöklassade enligt uppgifterna i Transportstyrelsens vägtrafikregister.

Miljövarudeklaration

Under hösten 2010 arbetade KVD Kvarndammen fram en miljövarudeklaration som tydligt beskriver för uppdragsgivare och köpare vilka åtgärder som KVD vidtar för att minska miljöbelastningen. Där framgår bland annat att KVD arbetar för att minska behovet av transporter, väljer avfettningsmedel och andra kemiska produkter som ger liten miljöpåverkan samt rekommenderar uppdragsgivarna att skrota auktionsobjekt som har omotiverat stor miljöpåverkan i stället för att sälja dem vidare på kvarndammen.se.

KVD genomförde också en genomgripande miljörevision av auktionsanläggningarna i Kungälv och Åkersberga under

2010 lanserade KVD en gratis kurs i "Grön bilkörning" på kvarndammen.se där besökarna kan lära sig att köra miljövänligt.



hösten 2010. Revisionen gjordes av en fristående, extern konsult som noggrant gick igenom alla de delar av verksamheten som påverkar miljön. Revisionsrapporten visade att KVD:s miljöarbete fungerar bra på anläggningarna. Vidare pekade rapporten på åtgärder som kan minska miljöbelastningen ytterligare.

Klimatkompenserar även provkörningar

Sedan 2008 klimatkompenserar KVD Kvarndammen den miljöpåverkan som företagets tjänstesor med bil medför. Det sker genom att KVD köper utsläppsrätter av företaget Tricorona som investerar i och handlar med miljörelaterade marknadsinstrument. För 2010 har detta åtagande utökats till att även omfatta hanteringen av bilarna på de egna anläggningarna. Det innebär att KVD numer även klimatkompenserar för de koldioxidutsläpp som uppstår när bilarna körs på auktionsanläggningarna, testas med mera.

För att räkna ut dessa koldioxidutsläpp utgår KVD från att bilarna i genomsnitt körs 20 kilometer i samband med rekonditionering, test och provkörning. Beräkningen är vidare baserad på utsläppen från en Volvo V70 som är den vanligaste tjänstebilen på den svenska marknaden och på att KVD sålde 18 500 fordon år 2010.

Utöver detta köper KVD grön el enligt Naturskyddsföreningens kriterier för "Bra miljöval".



Numer klimatkompenserar KVD även provkörningar.

Auktionerna

2010 sålde KVD över 18 500 fordon, jämfört med drygt 18 000 året innan. Vidare sålde KVD drygt 14 500 andra objekt än bilar, jämfört med strax under 14 000 år 2009. Totalt såldes alltså över 33 000 objekt på kvarndammen.se under året jämfört med 32 000 föregående år. Samtidigt ökade försäljningen av tilläggstjänster som transporter, försäkring och finansiering.

Varor för 2,2 miljarder

År 2010 uppgick bruttoförsäljningsvärdet av det som såldes på kvarndammen.se till närmare 2,2 miljarder kronor. Det kan jämföras med 1,9 miljarder för 2009. En viktig förklaring till ökningen är att KVD Kvarndammens uppdragsgivare allt oftare väljer att sälja även annat än bilar på nätauktionerna, samtidigt som nya uppdragsgivare kommit till.

Entreprenadmaskiner och tunga fordon ökade

Entreprenad-, lantbruks- och skogsmaskiner är exempel på objekt som ökat i antal under året. Bland de maskiner som säljs på kvarndammen.se finns allt från mindre åkgräsklippare till tunga entreprenadmaskiner. Ett annat område där KVD Kvarndammen ökar försäljningsvolymerna är tunga fordon som lastbilar, dragbilar, bussar och tunga släp. Transportsektorn drabbades av en kraftig nedgång under finanskrisen, men den utvecklingen vände tydligt under 2010. Aktiviteten i sektorn har ökat markant och KVD får in fler lastbilar och andra tunga fordon till försäljning än någonsin tidigare. I takt med att begagnatlagren minskat hos handlarna har intresset ökat från köparnas sida för att köpa tunga fordon på kvarndammen.se.

Tilläggstjänster

KVD erbjuder dem som handlar på nätauktionerna ett antal tilläggstjänster som finansiering, försäkring, däck och transporttjänster. Köparna kan alltså få hjälp av KVD med att finansiera sina auktionsköp och det gäller oberoende av om de har köpt en bil eller ett annat objekt. De har även möjlighet att ansöka om lånelöfte och får då ett förhandsbesked på hur mycket de får låna. Lånelöftet gäller i en månad och



KVD Kvarndammen får in allt fler entreprenad-, lantbruks- och skogsmaskiner till försäljning. 2010 såldes över 33 000 objekt på de veckovisa nätauktionerna.

ger köparna möjlighet att snabbt avsluta affären efter att budgivningen är avslutad. Vidare finns en rad andra tilläggstjänster för köparna. De kan exempelvis få en kostnadsfri bilförsäkring som gäller i två veckor, teckna bilgaranti, beställa nya däck till förmånliga priser samt få rabatt på reservdelar, reparationer och service.

Transport till närmaste KVD-anläggning

De köpare som har ropat in en bil som står på en ort långt från hemmet kan beställa transport av bilen till den KVD-anläggning som ligger närmast. Många gånger kan det bli lika billigt som om köparen själv hämtar bilen samtidigt som han eller hon sparar tid.

För uppdragsgivarna tillhandahåller KVD tilläggstjänster som hämtning av objekten var som helst i Sverige för transport till KVD:s anläggningar, rekonditionering, klädseltvätt, reparationer, kontrollbesiktning med mera.



Antalet sålda fordon på kvarndammen.se ökade till drygt 18 500 under 2010.

Bilpriser.se

Bilpriser.se är Sveriges mest använda värderingstjänst för personbilar och lätta lastbilar. Sajten drivs av KVD Kvarndammens dotterbolag KVD Bilpriser AB och under 2010 gjordes drygt 8 miljoner värderingar på Bilpriser.se.

De tjänster som KVD Bilpriser erbjuder omfattar allt från automatisk bilvärdering på internet till manuell värdering av enskilda bilar och hela vagnparker. För företagsanvändare finns Bilpriser Pro som är en abonnemangstjänst med avancerade funktioner som inbytespris, prisfilter och restvärdesberäkningar. Bilpriser Pro har 3 000 aktiva företagsanvändare på banker, finansbolag, bilfirmor och försäkringsbolag.

Den mest använda tjänsten på bilpriser.se är Bilpriser Konsument. Denna värderingstjänst vänder sig till privatper-

soner och har under 2010 blivit ännu enklare att använda. Det enda användaren nu behöver göra är att skriva in bilens registreringsnummer. Därefter presenteras bilens värde inom någon sekund direkt på skärmen. Bilpriser Konsument finns också på ett antal satellitsajter, exempelvis di.se, teknikensvarld.se och automotorsport.se.

Under 2010 bytte bilpriser.se till en ny IT-plattform. Det gav snabbare och enklare bilvärderingar samt ännu högre driftsäkerhet i systemet. Att driftsäkerheten ökade är viktigt för alla som använder Bilpriser.se i arbetet och för de företag som ha integrerat värderingstjänsterna i sina egna affärssystem. Den nya plattformen, som har högre kapacitet än den tidigare, utgör dessutom en bra bas för framtida utveckling av värderingstjänsterna.



Marknadspriser.se

Marknadspriser i Sverige AB med verksamheten lokaliserad till Lidköping driver värderingsportalen marknadspriser.se. Portalen erbjuder en rad kvalificerade värderingstjänster för professionella användare på banker, finansbolag, försäkringsbolag, myndigheter och företag.

I mars 2010 sålde KVD Kvarndammen koncernen 60 procent av aktierna i Marknadspriser i Sverige AB till den finska mediekoncernen Alma Media. KVD äger fortfarande 20 procent av aktierna och Lennart Johansson, VD på Marknadspriser i Sverige AB, äger resterande 20 procent.



KVD Kvarndammens styrelse



Ebbe Pelle Jacobsen
Ordförande
 Född 1949
 CEO Delsey SA
 Ledamot sedan 2010
 Övriga styrelseuppdrag:
 Netonnet , Delsey, Scandi-
 navian Business Seating,
 Bo Concept, Praktiker AG



Jonathan Wallis
Ledamot
 Född 1974
 Senior Investment
 Manager Ratos
 Ledamot sedan 2010
 Övriga styrelseuppdrag:
 Euromaint



Henrik Joelsson
Ledamot
 Född 1969
 Investment Director
 Ratos
 Ledamot sedan 2010
 Övriga styrelseuppdrag:
 Bisnode, Euromaint,
 Anticimex, Biolin Scientific



Anders Borg
Suppleant
 Född 1978
 Investment Manager
 Ratos
 Ledamot sedan 2010
 Övriga styrelseuppdrag:
 Biolin Scientific



Anna Klingspor
Ledamot
 Född 1959
 Managementkonsult varu-
 märkesbyrån Differ
 Ledamot sedan 2010
 Övriga styrelseuppdrag:
 Lernia, Friskis & Svettis
 Riks



Stefan Holmgren
Ledamot
 Född 1961
 Partner StensVreta Kapital-
 förvaltning
 Ledamot sedan 2006
 Övriga styrelseuppdrag:
 Amplico Kapital, Gnosjö
 Gruppen, STT Condigi,
 Pelle Pettersson Yachting



Bo Sandberg
Ledamot
 Född 1952
 Entreprenör och
 egenföretagare
 Ledamot sedan 2010
 Övriga styrelseuppdrag:
 Tele & Datanät Fiberoptik,
 Nima Maskin, BJC Group,
 ALMI Mälardalen



Peter Carrick
Ledamot
 Född 1952
 VD och koncernchef Anti-
 cimex
 Ledamot sedan 2010
 Övriga styrelseuppdrag:
 Anticimex, BTJ Group

Förvaltningsberättelse

Verksamhetens art och inriktning

KVD-koncernens affärsområden består av auktionsförsäljning på internet (via marknadsplatserna kvarndammen.se, kvdauctions.com) samt värderingsverksamhet (bilpriser.se och marknadspriser.se) för privatpersoner, företag och myndigheter. Auktionsförsäljningen på internet sker genom KVD Kvarndammen AB, med Ulrika Drotz Molin som VD. Värderingsverksamheten sker genom dotterbolaget KVD Bilpriser AB, med Mathias Björkman som VD och intressebolaget Marknadspriser i Sverige AB, med Lennart Johansson som VD.

Koncernen har drygt 170 anställda och finns representerad på tretton orter i Sverige. Auktionsanläggningar drivs i egen regi i Stockholm (Åkersberga och Upplands Väsby), Strängnäs, Landskrona, Göteborg (Kungälv och Kålleröd) och Linköping, samt i övrigt genom samarbetspartners i Vimmerby, Åmotfors, Örnsköldsvik/Husum, Östersund, Luleå och på Tjörn.

Huvudkontoret finns i Kungälv. Koncernen bedriver även fastighetsförvaltning för egna fastigheter i Stockholm och Göteborg.

Ledande på auktioner

KVD Kvarndammen är den marknadsledande oberoende förmedlaren i Sverige av begagnade kapitalvaror av signifikant värde såsom personbilar, tunga fordon, entreprenadmaskiner, konkursegendom, inventarier med mera.

KVD Kvarndammen har under 2010 lanserat auktionssajten kvdauctions.com med all information på engelska, som i första hand vänder sig till köpare utanför Sveriges gränser. Den nya sajten speglar kvarndammen.se och bud som läggs där syns direkt på kvdauctions.com och vice versa.

2010 sålde KVD Kvarndammen mer än 33 000 objekt. Av dessa var cirka 18 500 fordon och 14 500 övriga objekt.

Värderingsverksamheten består av den internetbaserade bilvärderingstjänsten bilpriser.se, där det görs drygt 20 000 bilvärderingar per dygn samt av värderingsportalen marknadspriser.se med konsultbaserade värderingstjänster för banker, finans- och försäkringsbolag samt myndigheter.

Verksamhetens risker

KVD Kvarndammen är ett auktionsföretag som agerar som en mäklare och har en oberoende ställning gentemot uppdragsgivare, dvs. säljare, och köpare. Genom att inga egna objekt säljs och intäktsmodellen bygger på en provision tas ingen prisrisk. Verksamheten är förhållandevis konjunkturoberoende. Andelen konkursförsäljningar och försäljningar beroende på finansbolagens återtag av objekt ökar i en lågkonjunktur.

KVD:s miljöpolicy slår fast att koncernens verksamhet har en påverkan på miljön samt att målsättningen är att minimera detta så långt som möjligt och därmed bidra till en hållbar utveckling. Miljöarbetet ska bedrivas med ständiga kundpassade miljöförbättringar. KVD ska eftersträva ett långsiktigt miljöarbete med ett livscykelperspektiv och agera förebyggande. Vidare ska KVD sträva efter hög effektivitet i användning av energi, vatten och naturresurser. I första hand ska uppkomst av avfall minimeras, i andra hand ska system för återanvändning och återvinning gynnas.

Anmälningspliktig verksamhet

KVD-koncernen bedriver verksamhet som är anmälningspliktig enligt miljöbalken. Två anläggningar är anmälningspliktiga på grund av utsläpp i vatten.

Marknadsutveckling

KVD Kvarndammen erbjuder uppdragsgivarna heltäckande service både när det gäller försäljning på kvarndammen.se och värderingstjänsterna på bilpriser.se och marknadspriser.se. Tjänsterna kompletterar varandra och stärker effektiviteten för hela företaget. KVD:s stora utbud av intressanta försäljningsobjekt och etablerade varumärke attraherar en mycket stor kundkrets med omfattande köpkraft. De köpare som är med och lägger bud på nätauktionerna kommer från hela Sverige, från våra grannländer och från resten av världen. Tydliga objektbeskrivningar och en satsning på att erbjuda en hög grad av köptrygghet har resulterat i över 335 000 registrerade medlemmar på auktionssajten och drygt 200 000 unika besökare per vecka i genomsnitt.

Det stora intresset från köparnas sida ger marknadsmässiga priser på alla sorters objekt och prisnivåerna överträffar ofta uppdragsgivarnas förväntningar. Under verksamhetsåret har KVD Kvarndammen fortsatt att stärka säljkåren, vilket bidragit till att antalet uppdragsgivare ökat med stigande försäljningsvolym som följd.

Ökad försäljning av tilläggstjänster

KVD har under 2010 ökat försäljningen av tilläggstjänster som försäkring, tilläggsgaranti, däck, finansiering och transporter.

Ägarförhållanden

KVD Kvarndammen AB ägs till 100 % av Ratos AB (org. nr. 556008-3585) via KVD Kvarndammen Gruppen AB med säte i Kungälv (org. nr. 556826-5697).

Förändringar i koncernsammansättning

I mars 2010 sålde KVD Kvarndammen koncernen 60 procentenheter av aktierna i dotterbolaget Marknadspriser i Sverige AB till den finska mediekoncernen Alma Media. KVD Kvarndammen koncernen behöll 20 procent av aktierna i bolaget.

Den 30 juni fusionerades dotterbolagen KVD Bilauktioner AB, KVD Auktioner AB samt Enterprise Solution AB in i moderbolaget KVD Kvarndammen AB. Syftet var att effektivisera verksamheten ytterligare.

I december förvärvade KVD Kvarndammen Gruppen AB (org. nr. 556826-5697) 100% av aktierna i KVD Kvarndammen AB.

Finansiell ställning

Soliditeten uppgick till 56 (53) procent per den 31 december 2010 och det egna kapitalet uppgick till 129 860 (125 983) TSEK.

Likvida medel uppgick till 101 025 (95 034) TSEK per den 31 december och innebär en ökning med 5 991 TSEK jämfört med föregående år. Det är en förstärkning av den egna kassan då klientmedel minskat med 10 473 TSEK jämfört med föregående år.

De immateriella tillgångarna uppgick den 31 december till 55 809 (64 501) TSEK och består till största delen av goodwill.

Moderbolaget

Årets resultat uppgick till 19 680 (-1 141) TSEK. Det egna kapitalet uppgick den 31 december till 121 576 (117 670) TSEK. Soliditeten uppgick till 56 (88) procent och likvida medel till 98 014 (3 023) TSEK.

Medarbetare

Vid utgången av 2010 uppgick antalet medarbetare till 177 (157), varav 49 (47) kvinnor. Medelantalet anställda uppgick till 167 (138).

Under 2010 har KVD koncernen rekryterat 25 medarbetare.

Styrelsearbete under året

Under året har styrelsen avhållit sex ordinarie sammanträden. Därutöver har styrelsen vid sex extra styrelsemöten behandlat frågor i första hand kring budget och investeringsbehov.

I samband med Ratos förvärv av KVD Kvarndammen AB avgick den tidigare styrelsen.

Styrelsens arbete styrs av den svenska aktiebolagslagen, bolagsordningen och den av styrelsen årligen fastställda arbetsordningen.

Väsentliga händelser efter rapportperiodens utgång

KVD Kvarndammen har efter rapporteringens utgång valt in en ny styrelse.

Utsikter inför 2011

KVD Kvarndammen kommer under 2011 att fortsätta fokusera på en lönsam tillväxt genom framför allt ett ökat antal förmedlade fordon och andra objekt samt etablering av ytterligare produktionsanläggningar i Sverige. Vidare ska fler uppdragsgivare erbjudas att sälja via så kallad Direktauktion, där uppdragsgivarna har möjlighet att sälja via auktionssajten kvarndammen.se från den egna anläggningen.

Antalet värderade bilar på Bilpriser.se förväntas öka i och med ett ökande utbud av tjänster, exempelvis mobila applikationer.

Vinstdisposition

Styrelsen och verkställande direktören föreslår att till förfogande stående medel, kronor 121 096 000, disponeras enligt följande:

Balanseras i ny räkning	121 096 000
	121 096 000

Beträffande bolagets resultat och ställning i övrigt hänvisas till efterföljande resultat- och balansräkningar, kassaflödesanalys samt tilläggsupplysningar. Alla belopp uttrycks i tusentals kronor där ej annat anges.

Resultaträkning i översikt, koncernen

Siffror avseende 2007-2010

TSEK	2010	2009	2008	2007 (6 mån)
Rörelsens intäkter	238 588	220 806	158 441	45 785
Rörelsens kostnader	-199 281	-185 403	-124 780	-42 063
Rörelseresultat före avskrivningar och finansnetto	39 307	35 403	33 661	3 722
Avskrivningar	-12 538	-12 825	-11 509	-1 045
Rörelseresultat före finansnetto	26 769	22 578	22 152	2 677
Finansnetto	937	50	577	249
Resultat efter finansiella poster	27 706	22 628	22 729	2 926
Skatt	-9 844	-8 338	-8 747	-928
Minoritetens andel	2	12	-93	21
Resultat efter skatt	17 864	14 302	13 889	2 019

Balansräkning i översikt, koncernen

Siffror avseende 2007-2010

TSEK	2010-12-31	2009-12-31	2008-12-31	2007-12-31
TILLGÅNGAR				
Immateriella anläggningstillgångar	55 809	64 501	70 116	422
Materiella anläggningstillgångar	63 410	64 188	63 836	57 982
Finansiella anläggningstillgångar	313	-	-	-
Summa anläggningstillgångar	119 532	128 689	133 952	58 404
Kundfordringar	1 439	1 912	2 102	1 075
Övriga omsättningstillgångar exkl likvida medel	10 324	12 257	16 979	12 472
Likvida medel	101 025	95 034	75 726	21 720
Summa omsättningstillgångar	112 788	109 203	94 806	35 267
Summa tillgångar	232 320	237 892	228 758	93 671
Eget kapital, avsättningar och skulder				
Eget kapital	129 860	125 983	114 180	23 789
Avsättningar	2 260	2 807	2 947	3 118
Minoritetsintresse	37	280	292	199
Långfristiga skulder	-	-	15 796	25 271
Kortfristiga skulder	100 163	108 822	95 543	41 294
Summa eget kapital, avsättningar och skulder	232 320	237 892	228 758	93 671

Flerårsöversikt, koncernen

Siffror avseende 2007-2010

TSEK	2010	2009	2008	2007 (6 mån)
Rörelsens intäkter Tsek	238 588	220 806	158 441	45 785
Resultat e. finansnetto Tsek	27 706	22 628	22 729	2 926
Kassalikviditet % (1)	109	96	92	71
Soliditet % (2)	56	53	50	25
Avkastning på eget kapital % (3)	22	19	20	13
Rörelsemarginal % (4)	11	10	14	6
Nettomarginal % (5)	12	10	14	7
Räntetäckningsgrad ggr (6)	13854	123	25	48

Definitioner

- (1) Omsättningstillgångar exkl lager och pågående arbete samt kassa/bank/kortfristiga skulder
- (2) Justerat eget kapital/balansomslutning
- (3) Resultat efter finansiella kostnader/genomsnittligt justerat eget kapital
- (4) Resultat före finansnetto/omsättning
- (5) Resultat efter finansiella poster/omsättningen
- (6) Rörelseresultat plus finansiella intäkter/finansiella kostnader

Justerat eget kapital är det egna kapitalet plus 73,7 procent av de obeskattade reserverna. Nuvarande koncern med KVD Kvarndammen AB som moderbolag bildades den 30 december 2007. Av upplysningsskäl utgör dåvarande koncernstruktur, med KVD Bilauktioner AB, organisationsnummer 556583-1541, som moderbolag, jämförelsesiffror.

Resultaträkning koncernen

	Not	2010-01-01 2010-12-31	2009-01-01 2009-12-31
Rörelsens intäkter			
Nettoomsättning		233 715	218 147
Förändring av produkter i arbete, färdiga varor och pågående arbete för annans räkning.		-561	-3 190
Övriga rörelseintäkter		5 434	5 849
	1,2	238 588	220 806
Rörelsens kostnader			
Köpta tjänster		-65 874	-63 913
Övriga externa kostnader	3	-35 055	-34 891
Personalkostnader	4	-97 861	-84 170
Avskrivningar av materiella och immateriella anläggningstillgångar	5	-12 538	-12 825
Övriga rörelsekostnader		-501	-2 429
		-211 829	-198 228
Rörelseresultat		26 759	22 578
Resultat från finansiella poster			
Resultat från andelar i intresseföretag		17	-
Resultat från andelar i koncernföretag	6	481	-
Övriga ränteintäkter och liknande resultatposter	8	451	235
Räntekostnader och liknande resultatposter	9	-2	-185
Resultat efter finansiella poster		27 706	22 628
Skatt på årets resultat	10	-9 844	-8 338
Minoritetens andel		2	12
Årets resultat		17 864	14 302

Balansräkning koncernen

TILLGÅNGAR	Not	2010-12-31	2009-12-31
Anläggningstillgångar			
Immateriella anläggningstillgångar			
Balanserade utvecklingsutgifter	11	-	475
Licenser	12	-	17
Varumärken	13	20	26
Goodwill	14	55 789	63 983
		55 809	64 501
Materiella anläggningstillgångar			
Byggnader och mark	15	58 031	58 253
Inventarier, verktyg och installationer	16	5 379	5 935
		63 410	64 188
Finansiella anläggningstillgångar			
Andelar i intresseföretag	19	313	-
		313	-
Summa anläggningstillgångar		119 532	128 689
Omsättningstillgångar			
Varulager mm			
Handelsvaror		682	671
Pågående arbete för annans räkning	21	2 716	3 277
		3 398	3 948
Kortfristiga fordringar			
Kundfordringar		1 439	1 912
Övriga fordringar		45	190
Förutbetalda kostnader och upplupna intäkter	22	6 881	8 119
		8 365	10 221
Kassa och bank	24	101 025	95 034
Summa omsättningstillgångar		112 788	109 203
SUMMA TILLGÅNGAR		232 320	237 892
EGET KAPITAL OCH SKULDER			
Eget kapital			
Bundet eget kapital			
Aktiekapital		480	480
Bundna reserver		7 921	99 948
		8 401	100 428
Fritt eget kapital			
Fria reserver		103 595	11 253
Årets resultat		17 864	14 302
		121 459	25 555
Summa eget kapital		129 860	125 983
Minoritetsintresse			
		37	280
Avsättningar			
Uppskjuten skatteskuld för obeskattade reserver	23	2 260	2 807
Kortfristiga skulder			
Leverantörsskulder		10 046	8 976
Skatteskulder		1 590	3 963
Skuld redovisningsmedel	24	54 929	65 402
Övriga skulder	25	6 166	6 886
Upplupna kostnader och förutbetalda intäkter	26	27 432	23 595
		100 163	108 822
SUMMA EGET KAPITAL OCH SKULDER		232 320	237 892
POSTER INOM LINJEN			
Ställda säkerheter	27		
Företagsinteckningar		60	2 560
Fastighetsinteckningar		30 100	30 100
		30 160	32 660
Ansvarsförbindelser		Inga	Inga

Förändringar i eget kapital koncernen

2009	<i>Aktiekapital</i>	<i>Bundna reserver</i>	<i>Fria reserver</i>	<i>Årets resultat</i>	<i>Totalt eget kapital</i>
Ingående balans 2009-01-01	480	99 948	-137	13 889	114 180
Disposition föregående års resultat			13 889	-13 889	-
Utdelning			-2 500		-2 500
Årets resultat				14 302	14 302
Utgående balans 2009-12-31	480	99 948	11 253	14 302	125 983
2010	<i>Aktiekapital</i>	<i>Bundna reserver</i>	<i>Fria reserver</i>	<i>Årets resultat</i>	<i>Totalt eget kapital</i>
Ingående balans 2010-01-01	480	99 948	11 253	14 302	125 983
Rättelse av klassificering överkursfond*		-99 620	99 620		-
Justerad ingående balans 2010-01-01	480	328	110 873	14 302	125 983
Disposition föregående års resultat			14 302	-14 302	-
Utdelning			-14 000		-14 000
Effekt pga försäljning Marknadspriser		72	-65		7
Omföring resultatandel		17	-17		-
Tillförda aktieägartillskott			6		6
Effekt på eget kapital pga fusionen		7 504	-7 504		-
Årets resultat				17 864	17 864
Utgående balans 2010-12-31	480	7 921	103 595	17 864	129 860

* Överkursfonden har sedan den uppkom 2007 redovisats som överkursfond bland bundet eget kapital. Överkursfonder som uppkommit efter den 1 januari 2006 skall dock, enligt Aktiebolagslagen, redovisas som fritt eget kapital och därmed ingå bland utdelningsbara medel.

Kassaflödesanalys koncernen

	Not	2010	2009
Den löpande verksamheten			
Resultat efter finansiella poster		27 706	22 628
Justeringar för poster som inte ingår i kassaflödet	29	12 544	15 236
		40 250	37 864
Betald inkomstskatt		-12 717	-10 581
Kassaflöde från den löpande verksamheten före förändringar av rörelsekapital		27 533	27 283
Kassaflöde från förändringar i rörelsekapital			
Minskning(+)/ökning(-) av pågående arbete för annans räkning		550	2 674
Minskning(+)/ökning(-) av kundfordringar		15	783
Minskning(+)/ökning(-) av rörelsefordringar		1 304	2 061
Minskning(-)/ökning(+) av leverantörsskulder		1 413	-4 255
Minskning(-)/ökning(+) av rörelseskulder		3 414	8 567
Kassaflöde från den löpande verksamheten		34 229	37 113
Investeringsverksamheten			
Förvärv av immateriella anläggningstillgångar		-	-2
Förvärv av materiella anläggningstillgångar		-4 432	-7 053
Förvärv av dotterbolag	30	-	-2 631
Försäljning av andelar i dotterbolag	31	661	-
Kassaflöde från investeringsverksamheten		- 3 771	-9 686
Finansieringsverksamheten			
Amortering av skuld		-	-15 796
Utdelning		-14 000	-2 500
Aktieägartillskott		6	-
Kassaflöde från finansieringsverksamheten		-13 994	-18 296
Årets kassaflöde		16 464	9 131
Likvida medel vid årets början	32	29 632	20 501
Likvida medel vid årets slut		46 096	29 632

Resultaträkning Moderbolaget

	Not	2010-01-01 2010-12-31	2009-01-01 2009-12-31
Rörelsens intäkter			
Nettoomsättning	2	228 806	33 207
Förändring av produkter i arbete, färdiga varor och pågående arbete för annans räkning		-561	-
Övriga rörelseintäkter		6 917	546
		235 162	33 753
Rörelsens kostnader			
Köpta tjänster		-61 562	-2 109
Handelsvaror		-4 471	-
Övriga externa kostnader	3	-38 164	-16 156
Personalkostnader	4	-94 850	-16 881
Avskrivningar av materiella och immateriella anläggningstillgångar	5	-9 640	-80
Övriga rörelsekostnader		-437	-
		-209 124	-35 226
Rörelseresultat		26 038	-1 473
Resultat från finansiella poster			
Resultat från andelar i koncernföretag	7	1 609	-
Övriga ränteintäkter och liknande resultatposter	8	429	28
Räntekostnader och liknande resultatposter	9	-1	-3
Resultat efter finansiella poster		28 075	-1 448
Bokslutsdispositioner		1 839	-
Skatt på årets resultat	10	-10 234	307
Årets resultat		19 680	-1 141

Balansräkning Moderbolaget

	Not	2010-12-31	2009-12-31
TILLGÅNGAR			
<i>Anläggningstillgångar</i>			
Immateriella anläggningstillgångar			
Goodwill	14	55 782	-
		55 782	-
Materiella anläggningstillgångar			
Byggnader och mark	15	1 651	-
Inventarier, verktyg och installationer	16	4 175	529
		5 826	529
Finansiella anläggningstillgångar			
Andelar i koncernföretag	17,18	5 099	103 349
Andelar i intresseföretag	20	90	-
		5 189	103 349
Summa anläggningstillgångar		66 797	103 878
<i>Omsättningstillgångar</i>			
Varulager mm			
Handelsvaror		682	-
Pågående arbete för annans räkning	21	2 716	-
		3 398	-
Kortfristiga fordringar			
Kundfordringar		929	-
Fordringar hos koncernföretag		52 927	25 249
Övriga fordringar		34	-
Förutbetalda kostnader och upplupna intäkter	22	6 681	926
		60 571	26 175
Kassa och bank	24	98 014	3 023
Summa omsättningstillgångar		109 055	29 198
SUMMA TILLGÅNGAR		228 780	133 076
EGET KAPITAL OCH SKULDER			
<i>Eget kapital</i>			
Bundet eget kapital			
Aktiekapital		480	480
Överkursfond		-	99 620
		480	100 100
Fritt eget kapital			
Balanserat resultat		101 416	18 711
Årets resultat		19 680	-1 141
		121 096	17 570
Summa eget kapital		121 576	117 670
<i>Obeskattade reserver</i>			
Obeskattade reserver	23	8 594	-
<i>Långfristiga skulder</i>			
Skulder till koncernföretag		90	4 600
		90	4 600
<i>Kortfristiga skulder</i>			
Leverantörsskulder		9 567	1 827
Skulder till koncernföretag		187	702
Skulder till intresseföretag		11	-
Aktuella skatteskulder		1 767	2 665
Skuld redovisningsmedel	24	54 928	-
Övriga kortfristiga skulder	25	5 877	1 272
Upplupna kostnader och förutbetalda intäkter	26	26 183	4 340
		98 520	10 806
SUMMA EGET KAPITAL OCH SKULDER		228 780	133 076
POSTER INOM LINJEN			
Ställda säkerheter		Inga	Inga
<i>Ansvarsförbindelser</i>			
Kommanditdelägaransvar i kommanditbolag		1 653	-

Förändringar i eget kapital Moderbolaget

Aktiekapital	2010-12-31			2009-12-31	
	Aktier	Röstvärde		Aktier	Röstvärde
Antal aktier och röster	4 800	4 800		4 800	4 800
2009	<i>Aktiekapital</i>	<i>Överkursfond</i>	<i>Balanserat resultat</i>	<i>Årets resultat</i>	<i>Totalt eget kapital</i>
Ingående balans 2009-01-01	480	99 620	6 480	-9	106 571
Disposition föregående års resultat			-9	9	-
Utdelning			-2 500		-2 500
Erhållet koncernbidrag			20 000		20 000
Skatteeffekt erhållet koncernbidrag			-5 260		-5 260
Årets resultat				-1 141	-1 141
Utgående balans 2009-12-31	480	99 620	18 711	-1 141	117 670
2010	<i>Aktiekapital</i>	<i>Överkursfond</i>	<i>Balanserat resultat</i>	<i>Årets resultat</i>	<i>Totalt eget kapital</i>
Ingående balans 2010-01-01	480	99 620	18 711	-1 141	117 670
Rättelse av klassificering överkursfond*		-99 620	99 620		-
Ingående balans 2010-01-01	480	-	18 711	-1 141	117 670
Disposition föregående års resultat			-1 141	1 141	-
Utdelning			-14 000		-14 000
Lämnade koncernbidrag			-168		-168
Skatteeffekt lämnade koncernbidrag			44		44
Effekt på eget kapital pga fusion			-1 650		-1 650
Årets resultat				19 680	19 680
Utgående balans 2010-12-31	480	-	101 416	19 680	121 576

* Överkursfonden har sedan den uppkom 2007 redovisats som överkursfond bland bundet eget kapital. Överkursfonder som uppkommit efter den 1 januari 2006 skall dock, enligt Aktiebolagslagen, redovisas som fritt eget kapital och därmed ingå bland utdelningsbara medel.

Kassaflödesanalys Moderbolaget

	Not	2010	2009
Den löpande verksamheten			
Resultat efter finansiella poster		28 075	- 1 448
Justering för fusionerat resultat		-22 398	-
Justeringar för övriga poster som inte ingår i kassaflödet	29	8 270	80
		13 947	-1 368
Betald inkomstskatt		-8 068	-4 854
Kassaflöde från den löpande verksamheten före förändringar av rörelsekapital			
		5 879	-6 222
Kassaflöde från förändringar i rörelsekapital			
Minskning(+)/ökning(-) av rörelsefordringar		16 018	6 488
Minskning(+)/ökning(-) av kundfordringar		610	-
Minskning(-)/ökning(+) av leverantörsskulder		1 225	-836
Minskning(-)/ökning(+) av rörelseskulder		12 307	319
Kassaflöde från den löpande verksamheten			
		36 039	-251
Investeringsverksamheten			
Förvärv av dotterbolag		-	-3 149
Förvärv av materiella anläggningstillgångar		-1 135	-536
Försäljning av materiella anläggningstillgångar		546	-
Övertagna likvida medel vid fusion	33	18 613	-
Kassaflöde från investeringsverksamheten			
		-18 024	-3 685
Finansieringsverksamheten			
Upptagna lån		-	-2 931
Utdelning		-14 000	-2 500
Kassaflöde från finansieringsverksamheten			
		-14 000	-5 431
Årets kassaflöde			
		21 450	-9 367
Likvida medel vid årets början			
		3 023	12 390
Likvida medel vid årets slut			
	32	43 086	3 023

Tilläggsupplysningar och noter

Redovisnings- och värderingsprinciper

Årsredovisningen har upprättats i enlighet med Årsredovisningslagen och Redovisningsrådets rekommendationer nr 1-29 och i tillämpliga fall uttalanden ifrån Rådet för finansiell rapportering och Bokföringsnämnden.

Klassificering mm

Anläggningstillgångar, långfristiga skulder och avsättningar består i allt väsentligt enbart av belopp som förväntas återvinnas eller betalas efter mer än tolv månader räknat från balansdagen. Omsättningstillgångar och kortfristiga skulder består i allt väsentligt enbart av belopp som förväntas återvinnas eller betalas inom tolv månader räknat från balansdagen.

Ersättning efter avslutad anställning

Avgiftsbestämda pensionsplaner redovisas enligt hittillsvarande svensk redovisningspraxis som bygger på Tryggandelagen. Inga förmånsbestämda pensionsplaner finns. Samtliga pensionspremier kostnadsförs sålunda under den period de intjänas.

Värderingsprinciper m m

Tillgångar, avsättningar och skulder har värderats till anskaffningsvärden om inget annat anges nedan.

Immateriella tillgångar

Utgifter för forskning och utveckling redovisas enligt RR 15 Immateriella tillgångar. Rekommendationen innebär bland annat att en immateriell tillgång redovisas endast när tillgången är identifierbar, kontroll innehåses över tillgången och att den förväntas ge framtida ekonomiska fördelar.

Goodwill

I det fall anskaffningsvärdet för aktierna i dotterföretag överstiger det justerade egna kapitalet, eller ersättningen i samband med övertagande av verksamhet ej kan hänföras till andra tillgångar, uppstår goodwill som tas upp i balansräkningen och skrivs av på 10 år. Goodwill omprövas årligen och justeras om förutsättningarna för aktiveringen ändras.

Övriga immateriella tillgångar

Övriga immateriella tillgångar som förvärvats av företaget är redovisade till anskaffningsvärde minus ackumulerade avskrivningar och nedskrivningar.

Fusioner

Fusioner redovisas enligt koncernvärdemetoden enligt BFNAR 1999:1.

Tillkommande utgifter

Tillkommande utgifter för en immateriell tillgång läggs till anskaffningsvärdet endast om de ökar de framtida ekonomiska fördelarna. Alla andra utgifter kostnadsförs när de uppkommer.

Avskrivningsprinciper för immateriella anläggningstillgångar

Avskrivningar enligt plan baseras på ursprungliga anskaffningsvärden minskat med restvärde. Avskrivningarna sker linjärt över tillgångens nyttjandeperiod och redovisas som kostnad i resultaträkningen.

Nyttjandeperiod

	Koncernen	Moderbolaget
<i>Förvärvade immateriella tillgångar</i>		
Goodwill och varumärken	10 år	10 år
<i>Övriga immateriella tillgångar</i>		
Licenser	3 år	3 år

Materiella anläggningstillgångar

Materiella tillgångar som förvärvats av företaget är redovisade till anskaffningsvärde minus ackumulerade avskrivningar och nedskrivningar.

Avskrivningsprinciper för materiella anläggningstillgångar

Avskrivningar enligt plan baseras på ursprungliga anskaffningsvärden minskat med beräknat restvärde. Avskrivning sker linjärt över tillgångens beräknade nyttjandeperiod.

Nyttjandeperiod

	Koncernen	Moderbolaget
<i>Mark och markanläggningar</i>		
Mark	ingen avskrivning sker	
Markanläggning	20 år	20 år
<i>Fastigheter</i>		
Egna byggnader	20 år	20 år
Förbättringsutgifter annans fastighet inom koncernen	10 år	10 år
Förbättringsutgifter annans fastighet (enligt hyresavtalets längd)	3-5 år	-
<i>Maskiner och inventarier</i>	10 år	10 år
<i>Inventarier</i>		
Möbler	5 år	5 år
Datorer och kringutrustning	3-5 år	3-5 år
Installationer	5 år	5 år

Nedskrivningar

De redovisade värdena för bolagets tillgångar kontrolleras vid varje balansdag för att utröna om det finns någon indikation på nedskrivningsbehov. Om någon sådan indikation finns, beräknas tillgångens återvinningsvärde som det högsta av nyttjandevärdet och nettoförsäljningsvärdet. Nedskrivning görs om återvinningsvärdet understiger det redovisade värdet. Förändringen som föranleder nedskrivningen måste vara varaktig och av väsentligt värde.

Vid beräkning av nyttjandevärdet diskonteras framtida kassaflöden till en räntesats före skatt som är tänkt att beakta marknadens bedömning av riskfri ränta och risk förknippad med den specifika tillgången. En tillgång som är beroende av andra tillgångar anses inte generera några oberoende kassaflöden. En sådan tillgång hänförs istället till den minsta kassagenererande enhet där de oberoende kassaflödena kan fastställas. Nedskrivningen återförs om det skett en förändring av de förutsättningar som föranledde nedskrivningen.

Avsättningar

Avsättningar görs för samtliga förpliktelser som hör till räkenskapsåret eller ett tidigare räkenskapsår, men inte för framtida utgifter och som är sannolika till sin förkomst, men ej belopp eller tidpunkt för betalning.

Fordringar

Fordringar har efter individuell värdering upptagits till belopp varmed de beräknas inflyta.

Intäktsredovisning

Pågående arbeten består av objekt som kommit in till försäljning men som ännu inte har påbörjat auktionsfasen per balansdagen. I balansräkningen värderas dessa till direkt nedlagda utgifter med tillägg för andelen indirekta utgifter samt med avdrag för fakturerade dellikvider. De direkta utgifterna består främst av transport- och rekonditioneringsutgifter.

För uppdrag som påbörjat auktionsfasen och där det finns en köpare per balansdagen redovisas intäkter och kostnader i den takt som de uppstår. Intjänade men ännu ej avräknade intäkter per balansdagen redovisas under balansposten Förutbetalda kostnader och upplupna intäkter. Intäkterna består dels av provisioner som tas ut av säljaren av objekten i samband med avräkning och dels av slagavgifter som tas ut av köparen av objekten i samband med leverans. Vidare består intäkterna av ersättningar för utförda transport- och rekonditionerings-tjänster. Tjänster till säljare intäktsförs i samband med avräkning, tjänster till köpare intäktsförs i samband med leverans.

Värderingstjänster debiteras vid utförandet av tjänsten eller genom abonnemangsform som antingen faktureras månads eller årsvis. Ersättningarna för abonnemangen periodiseras över abonnemangets löptid.

Befarade förlustkontrakt/projekt kostnadsförs omedelbart.

Inkomstskatt

Bolaget tillämpar Redovisningsrådets rekommendation RR 9 Inkomstskatter. Skatt på årets resultat utgörs av aktuell skatt och uppskjuten skatt.

Skatter redovisas i resultaträkningen utom då underliggande transaktion redovisas direkt mot eget kapital varvid tillhörande skatteeffekt redovisas i eget kapital. Aktuell skatt är skatt som skall betalas eller erhållas avseende aktuellt år. Hit hör även justering av aktuell skatt hänförlig till tidigare perioder. Uppskjuten skatt beräknas enligt balansräkningsmetoden med utgångspunkt i temporära skillnader mellan redovisade och skattemässiga värden på tillgångar och skulder. Beloppen beräknas baserade på hur de temporära skillnaderna förväntas bli utjämnade och med tillämpning av de skattesatser och skatteregler som är beslutade eller aviserade per balansdagen. Uppskjutna skattefordringar avseende avdragsgilla temporära skillnader och underskottsavdrag redovisas endast i den mån det är sannolikt att dessa kommer att medföra lägre skatteutbetalningar i framtiden.

Finansiella instrument

Finansiella instrument som redovisas i balansräkningen inkluderar likvida medel, fordringar, rörelseskulder och finansiella skulder. Fordringar har efter individuell värdering tagits upp till belopp varmed de beräknas inflyta. Rörelseskulder och finansiella skulder redovisas till nominellt belopp.

Kassaflödesanalys

Kassaflödesanalysen upprättas enligt indirekt metod. Det redovisade kassaflödet omfattar endast transaktioner som medför in- eller utbetalningar. Kassaflödet inkluderar enbart bolagets egna likvida medel, det vill säga redovisningsmedel är inte inkluderat.

Likvida medel

Som likvida medel klassas kassa- och banktillgodohavanden samt redovisningsmedel. Redovisningsmedel består av betalning för köpta objekt som redovisas vidare till säljaren. Hantering av dessa redovisningsmedel hålls åtskilda från koncernens egna likvida medel både bokföringsmässigt och kontomässigt hos bank.

Koncernredovisningen

Koncernens resultat- och balansräkningar omfattar alla företag i vilka moderbolaget direkt eller indirekt har mer än hälften av aktiernas röstvärde samt företag i vilken koncernen på annat sätt har ett bestämmande inflytande och en betydande andel av resultatet av deras verksamhet.

Koncernredovisningen har upprättats enligt Redovisningsrådets rekommendation om koncernredovisning. Samtliga förvärv av företag har redovisats enligt förvärvsmetoden. Obeskattade reserver redovisade i de enskilda koncernföretagen uppdelas i koncernens balansräkning i en kapitaldel och en skattedel. Kapitaldelen har förts till bundna reserver. Skattedelen redovisas som avsättning under rubriken Uppskjutna skatteskulder. Intresseföretag redovisas enligt kapitalandelsmetoden.

Koncernbidrag

Företaget redovisar koncernbidrag och aktieägartillskott i enlighet med uttalandet från Rådet för finansiell rapportering (UFR2). Ägartillskottet förs direkt mot eget kapital hos mottagaren och aktiveras i aktier och andelar hos givaren, i den mån nedskrivning ej erfordras. Koncernbidrag redovisas enligt ekonomisk innebörd. Detta innebär att koncernbidrag som lämnats i syfte att minimera koncernens totala skatt redovisas direkt mot balanserade vinstmedel efter avdrag för dess aktuella skatteeffekt.

Not 1 Segmentsrapportering intäkter (koncernen)

	2010	2009
Fordon	168 432	160 259
Övriga objekt	56 698	43 662
Värderingar	4 905	8 805
Övrig försäljning	8 553	8 080
Summa	238 588	220 806

Not 2 Uppgift om inköp och försäljning inom samma koncern (moderbolaget)

	2010	2009
Inköp	6%	12%
Försäljning	0%	92%

Under året har koncerninterna köp och försäljningar ägt rum med 9 981 (40 601).

Not 3 Upplysning om revisorns arvode och kostnadsersättning

	Koncernen		Moderbolaget	
	2010	2009	2010	2009
Deloitte AB				
Revisionsuppdrag	252	250	204	60
Övriga tjänster	472	10	472	10
Summa	724	260	676	70

Not 4 Antal anställda

	Koncernen			
	2010		2009	
	Medelantalet anställda	Antal anställda	Varav män	Antal anställda
Moderbolaget	162	113	23	8
Dotterföretag	5	5	115	89
Totalt	167	118	138	97

	2010		2009	
	Totalt antal anställda	Varav män	Totalt antal anställda	Varav män
	Moderbolaget	172	123	27
Dotterföretag	5	5	130	101
Totalt	177	128	157	110

	Koncernen		Moderbolaget	
	2010	2009	2010	2009
Fördelning ledande befattningshavare per balansdagen				
<i>Kvinnor</i>				
styrelseledamöter	-	-	-	-
andra personer i företagens ledning inkl VD	1	1	1	1
<i>Män</i>				
styrelseledamöter	3	3	3	4
andra personer i företagens ledning inkl VD	-	-	-	-
Totalt	4	4	4	5

	2010		2009	
	Löner och andra ers.	Sociala kost. (varav pens.)	Löner och andra ers.	Sociala kost. (varav pens.)
Moderbolaget	65 968	24 324 (3 716)	11 218	4 484 (875)
Dotterföretag	2 128	615 (192)	48 895	17 408 (2 610)
Totalt i koncernen	68 096	24 939 (3 908)	60 113	21 892 (3 485)

	2010		2009	
	Styrelse och VD (varav tant. o.d.)	Övriga anställda	Styrelse och VD (varav tant. o.d.)	Övriga anställda
Löner och andra ersättningar fördelade mellan styrelseledamöter m.fl. och andra anställda				
Moderbolaget	4 398 (0)	61 570	1 386 (0)	9 832
Dotterföretag	806 (0)	1 322	3 211 (0)	45 684
Totalt i koncernen	5 204 (0)	62 892	4 597 (0)	55 516

All verksamhet bedrivs i Sverige. Av moderbolagets pensionskostnader avser 424 (334) gruppen styrelse och VD. Av koncernens pensionskostnader avser 424 (334) gruppen styrelse och VD. Enligt gällande avtal har VD en uppsägningstid av tolv månader vid uppsägning från Bolagets sida och sex månader vid egen uppsägning. Oförändrade anställningsavtal gäller under uppsägningstid.

Upplysning om sjukfrånvaro (koncernen)	2010	2009
Total sjukfrånvaro	2,4%	2,3%
Långtidssjukfrånvaro	8,1%	33,5%
Sjukfrånvaro för kvinnor	3,1%	2,4%
Sjukfrånvaro för män	2,1%	2,6%
Sjukfrånvaro anställda under 29 år	4,2%	4,7%
Sjukfrånvaro anställda 30-49 år	1,7%	1,4%
Sjukfrånvaro anställda 50 år och äldre	3,1%	6,8%

Upplysning om sjukfrånvaro (moderbolaget)	2010	2009
Total sjukfrånvaro	2,4%	2,3%
Långtidssjukfrånvaro	8,1%	0,0%
Sjukfrånvaro för kvinnor	3,1%	-
Sjukfrånvaro för män	2,0%	-
Sjukfrånvaro anställda under 29 år	4,1%	-
Sjukfrånvaro anställda 30-49 år	1,8%	-
Sjukfrånvaro anställda 50 år och äldre	3,1%	-

Den totala sjukfrånvaron avses i procent av de anställdas sammanlagda ordinarie arbetstid. Långtidssjukfrånvaro avser frånvaro under en sammanhängande tid av 60 dagar eller mer.

Eftersom grupperna i moderbolaget 2009 innehåller färre än 10 anställda görs ingen uppdelning på ålder och kön.

Not 5 Avskrivningar på materiella och immateriella anläggningstillgångar

	Koncernen		Moderbolaget	
	2010	2009	2010	2009
Dataprogram och licenser	-17	-92	-17	-
Balanserade utvecklingsutgifter	-	-570	-	-
Varumärken	-6	-6	-	-
Goodwill	-7 909	-7 810	-7 908	-
Byggnader och mark	-2 544	-2 457	-164	-
Inventarier, verktyg och installationer	-2 062	-1 890	-1 551	-80
Summa	-12 538	-12 825	-9 640	-80

Not 6 Resultat från andelar i koncernföretag (koncernen)

Avser koncernens resultat vid försäljning (60 procentandelar) av Marknadspriser i Sverige AB, org.nr. 556597-0349.

Not 7 Resultat från andelar i koncernföretag (moderbolaget)

Realisationsvinst vid försäljning av andelar i Marknadspriser i Sverige AB, org.nr. 556597-0349	1 130
Resultat från KB Fastigheten Kvarnen, org.nr. 916852-2341	479
Resultat från andelar i koncernföretag	1 609

Not 8 Övriga ränteintäkter och liknande resultatposter

	Koncernen		Moderbolaget	
	2010	2009	2010	2009
Ränteintäkter bank	446	228	424	26
Övriga finansiella intäkter	5	7	5	2
Summa	451	235	429	28

Not 9 Räntekostnader och liknande resultatposter

	Koncernen		Moderbolaget	
	2010	2009	2010	2009
Räntekostnader bank	-	-173	-	-
Övriga finansiella kostnader	-2	-12	-1	-3
Summa	-2	-185	-1	-3

Not 10 Skatt på årets resultat

	Koncernen		Moderbolaget	
	2010	2009	2010	2009
Följande komponenter ingår i skattekostnaden				
Aktuell skatt på årets skattepliktiga resultat	-9 844	-8 338	-10 190	-4 953
Aktuell skatt hänförlig till koncernbidrag	-	-	-44	5 260
Skatt på årets resultat	-9 844	-8 338	-10 234	307
Redovisat resultat före skatt	27 706	22 628	29 914	-1 448
Skatt enligt gällande skattesats (26,3%)	-7 287	-5 951	-7 867	381
<i>Skatteeffekt av ej avdragsgilla kostnader och ej skattepliktiga intäkter (permanenta skillnader)</i>				
Ej skattepliktiga intäkter	1	-	1	-
Ej avdragsgilla kostnader	-464	-218	-289	-74
Avskrivning av goodwill	-2 095	-2 068	-2 080	-
Justering av skatt tidigare år	1	-101	1	-
Skatt på årets resultat	-9 844	-8 338	-10 234	307

Not 11 Balanserade utvecklingsutgifter (koncernen)

	Koncernen	
	2010-12-31	2009-12-31
Ingående anskaffningsvärde	1 139	1 139
Försäljning genom avyttring av dotterbolag	-1 139	-
Utgående ackumulerade anskaffningsvärden	-	1 139
Ingående avskrivningar enligt plan	-664	-95
Avgående avskrivningar genom avyttring av dotterbolag	664	-
Årets avskrivningar enligt plan	-	-569
Utgående ackumulerade avskrivningar	-	-664
Utgående planenligt restvärde	-	475

Not 12 Licenser (koncernen)

	Koncernen	
	2010-12-31	2009-12-31
Ingående anskaffningsvärde	184	184
Inköp	-	-
Utgående ackumulerade anskaffningsvärden	184	184
Ingående avskrivningar enligt plan	-167	-75
Årets avskrivningar enligt plan	-17	-92
Utgående ackumulerade avskrivningar	-184	-167
Utgående planenligt restvärde	-	17

Not 13 Varumärken (koncernen)

	Koncernen	
	2010-12-31	2009-12-31
Ingående anskaffningsvärden	38	38
Utgående ackumulerade anskaffningsvärden	38	38
Ingående avskrivningar	-12	-6
Årets avskrivningar enligt plan	-6	-6
Utgående ackumulerade avskrivningar	-18	-12
Utgående planenligt restvärde	20	26

Not 14 Goodwill

	Koncernen		Moderbolaget	
	2010-12-31	2009-12-31	2010-12-31	2009-12-31
Ingående anskaffningsvärden	79 457	76 595	-	-
Förvärv av dotterbolag	-	2 862	-	-
Avyttring av dotterbolag	-440	-	-	-
Fusion av dotterbolag	-79 005	-	-	-
Uppkomst av fusionsgoodwill i moderbolag	79 005	-	63 689	-
Utgående ackumulerade anskaffningsvärden	79 017	79 457	63 689	-
Ingående avskrivningar	-15 474	-7 664	-	-
Avgående avskrivningar genom avyttring av dotterbolag	154	-	-	-
Fusion av dotterbolag	15 315	-	-	-
Uppkomst av avskrivningar relaterade till fusionsgoodwill i moderbolag	-15 315	-	-	-
Årets avskrivningar enligt plan	-7 908	-7 810	-7 907	-
Utgående ackumulerade avskrivningar	-23 228	-15 474	-7 907	-
Utgående planenligt restvärde	55 789	63 983	55 782	-

Ingående värden i koncernen avseende goodwill avsåg dels det dotterbolag som såldes, de dotterbolag som under 2010 har fusionerats in i moderbolaget samt ytterligare ett mindre dotterbolag. Då fusion har skett till koncernmässiga värden är värdet på den fusionsgoodwill som uppstod i moderbolaget näst intill detsamma som värdet på den förvärvsgoodwill som utgick i koncernen. Moderbolaget har i samband med fusionen övertagit koncernens avskrivningsplan avseende goodwillavskrivningar då den bedöms avspegla en rimlig nyttjandeperiod även för moderbolaget. Goodwillavskrivningar i moderbolaget hanteras som ej avdragsgilla kostnader i skatteberäkningen. Skillnaden i restvärde mellan koncernen och moderbolaget består av förvärvsgoodwill i ett mindre dotterbolag.

Not 15 Byggnader och mark

	Koncernen		Moderbolaget	
	2010-12-31	2009-12-31	2010-12-31	2009-12-31
Ingående anskaffningsvärden	65 555	62 859	-	-
Inköp	2 323	5 315	-	-
Förvärv genom fusion	-	-	2 244	-
Försäljningar/utrangeringar	-	-2 619	-	-
Utgående ackumulerade anskaffningsvärden	67 878	65 555	2 244	-
Ingående avskrivningar	-7 302	-5 146	-	-
Försäljningar/utrangeringar	-	301	-	-
Förvärvade avskrivningar genom fusion	-	-	-429	-
Årets avskrivningar enligt plan	-2 545	-2 457	-164	-
Utgående ackumulerade avskrivningar	-9 847	-7 302	-593	-
Utgående planenligt restvärde	58 031	58 253	1 651	-

Taxeringsvärde byggnader 2009: 11 805 TSEK

Taxeringsvärde mark 2009: 7 531 TSEK

Taxeringsvärde byggnader 2010: 11 828 TSEK

Taxeringsvärde mark 2010: 7 531 TSEK

Not 16 Inventarier, verktyg och installationer

	Koncernen		Moderbolaget	
	2010-12-31	2009-12-31	2010-12-31	2009-12-31
Ingående anskaffningsvärde	10 489	8 906	611	75
Inköp	2 109	1 739	2 109	536
Avyttring av dotterbolag	-219	-	-	-
Förvärv av dotterbolag	-	267	-	-
Förvärv genom fusion	-	-	6 771	-
Försäljningar/utrangeringar	-1 768	-423	-1 661	-
Utgående ackumulerade anskaffningsvärden	10 611	10 489	7 830	611
Ingående avskrivningar enligt plan	-4 554	-2 783	-82	-2
Försäljningar/utrangeringar	1 277	330	1 223	-
Avgående avskrivningar genom avyttring av dotterbolag	107	-	-	-
Tillkommande avskrivningar genom förvärv av dotterbolag	-	-211	-	-
Förvärvade avskrivningar genom fusion	-	-	-3 245	-
Årets avskrivningar enligt plan	-2 062	-1 890	-1 551	-80
Utgående ackumulerade avskrivningar	-5 232	-4 554	-3 655	-82
Utgående planenligt restvärde	5 379	5 935	4 175	529

Not 17 Fusion

Den 30 juni 2010 fusionerades dotterbolagen KVD Bilauktioner AB (556583-1541), KVD Auktioner AB (556757-0550) och Enterprise Solution AB (556588-6578) in i moderbolaget KVD Kvarndammen AB (556746-1180).

Dotterbolagens nettoomsättning, rörelseresultat samt balansräkning vid tidpunkten för fusionen var enligt följande:

	KVD Bilauktioner AB	KVD Auktioner AB	Enterprise Solution AB
Nettoomsättning	87 453	29 531	1 712
Rörelseresultat	15 199	6 022	-
Tillgångar	143 195	18 816	1 174
Eget kapital	46 564	7 395	146
Obeskattade reserver	10 433	-	-
Skulder	86 198	11 421	1 028

Not 18 Andelar i koncernföretag (moderbolaget)

	2010-12-31	2009-12-31
Ingående anskaffningsvärde	103 349	100 200
Förvärv av dotterbolag	-	3 149
Förändring till följd av fusion	-98 250	-
Utgående anskaffningsvärde	5 099	103 349

Företagets namn	Antal aktier/ andelar	Kapital- andel %	Rösträtts- andel
Aktiebolaget Kvarndammen 556125-8582, Kungälv	1 000	100%	100%
Bergkvarnen Fastigheter AB 556373-2840, Kungälv	1 000	100%	100%
B2Bil AB 556592-4981, Stockholm	510	51%	51 %
KB Fastigheten Kvarnen 916852-2341, Kungälv	-	100%	-
KVD Bilpriser AB 556757-1798, Kungälv	1 000	100%	100%
KVD Auktioner Europa AB 556531-9919, Kungälv	1 000	100%	100%

Företagets namn	Bokfört värde	Eget kapital	Årets Resultat
Aktiebolaget Kvarndammen 556125-8582, Kungälv	165	171	-2
Bergkvarnen Fastigheter AB 556373-2840, Kungälv	1 131	1 782	385
B2Bil AB 556592-4981, Stockholm	61	100	-4
KB Fastigheten Kvarnen 916852-2341, Kungälv	3 493	1 820	479
KVD Bilpriser AB 556757-1798, Kungälv	100	299	-128
KVD Auktioner Europa AB 556531-9919, Kungälv	149	212	-15
Summa	5 099	4 384	715

Not 19 Andelar i intresseföretag (koncern)

	2010-12-31	2009-12-31
Ingående anskaffningsvärde	-	-
Förvärv	296	-
Summa anskaffningsvärde	296	-
Ingående ackumulerade förändringar efter förvärvstidpunkten	-	-
Resultatandel	17	-
Utgående ackumulerade förändringar efter förvärvstidpunkten	17	-
Utgående anskaffningsvärde	313	-

Not 20 Andelar i intresseföretag (moderbolaget)

Företagets namn	Antal aktier/ andelar	Kapital andel %	Rösträtts- andel
Marknadspriser i Sverige AB 556597-0349, Lidköping	200	20%	20%

Företagets namn	Bokfört värde	Eget kapital	Årets Resultat
Marknadspriser i Sverige AB 556597-0349, Lidköping	90	1 083	85

Not 21 Pågående arbeten

	Koncernen		Moderbolaget	
	2010-12-31	2009-12-31	2010-12-31	2009-12-31
Pågående, ej fakturerade tjänsteuppdrag	2 716	3 277	2 716	-
Summa	2 716	3 277	2 716	-

Not 22 Förutbetalda kostnader och upplupna intäkter

	Koncernen		Moderbolaget	
	2010-12-31	2009-12-31	2010-12-31	2009-12-31
Upplupna intäkter såsom provisioner	3 182	5 985	3 032	-
Förutbetalda försäkringskostnader	713	469	698	204
Förutbetalda abonnemangskostnader	941	964	936	561
Förutbetalda hyreskostnader	781	292	757	-
Upplupna ränteintäkter	249	165	249	-
Övriga förutbetalda kostnader	1 015	244	1 009	161
Summa	6 881	8 119	6 681	926

Not 23 Obeskattade reserver (moderbolaget)

	2010-12-31	2009-12-31
Periodiseringsfond tax 06	1 646	-
Periodiseringsfond tax 07	2 962	-
Periodiseringsfond tax 08	3 760	-
Akkumulerade avskrivningar över plan	226	-
Summa	8 594	-

Not 24 Kassa och bank

	Koncernen		Moderbolaget	
	2010-12-31	2009-12-31	2010-12-31	2009-12-31
Redovisningsmedelskonton	54 929	65 402	54 928	-
Egna likvida medel	46 096	29 632	43 086	3 023
Summa	101 025	95 034	98 014	3 023

Not 25 Övriga kortfristiga skulder

	Koncernen		Moderbolaget	
	2010-12-31	2009-12-31	2010-12-31	2009-12-31
Moms	2 521	3 779	2 323	717
Personalens källskatt	1 868	1 435	1 819	285
Övriga skulder	1 777	1 672	1 735	270
Summa	6 166	6 886	5 877	1 272

Not 26 Upplupna kostnader och förutbetalda intäkter

	Koncernen		Moderbolaget	
	2010-12-31	2009-12-31	2010-12-31	2009-12-31
Upplupen lön	8 201	5 864	8 124	1 420
Särskild löneskatt	1 017	957	970	212
Upplupen semester-skuld	5 935	5 550	5 752	957
Upplupna sociala avgifter	4 237	3 453	4 170	738
Upplupna kostnader samarbetspartners	797	1 085	797	-
Upplupna driftskostnader	454	496	208	-
Upplupna konsultkostnader	1 018	834	998	689
Förutbetalda intäkter	571	538	-	-
Övriga poster	5 202	4 818	5 164	324
Summa	27 432	23 595	26 183	4 340

Not 27 Ställda säkerheter

	Koncernen		Moderbolaget	
	2010	2009	2010	2009
Företagsinteckningar	60	2 560	-	-
Fastighetsinteckningar	30 100	30 100	-	-
Summa	30 160	32 660	-	-

Not 28 Uppgift om moderbolag

KVD Kvarndammen AB ägs till 100 procent av KVD Kvarndammen Gruppen AB, org.nr. 556826-5697 med säte i Kungälv.

Not 29 Justeringar för poster som inte ingår i kassaflödet

	Koncernen		Moderbolaget	
	2010	2009	2010	2009
Avskrivningar	12 538	12 825	9 640	80
Realisationsresultat anläggningstillgångar	491	2 411	-109	-
Realisationsresultat försäljning av dotterbolag	-485	-	-	-
Resultatandel kommanditbolag	-	-	-485	-
Övrigt	-	-	-776	-
Summa	12 544	15 236	8 270	80

Not 30 Förförvärv av dotterbolag

	2010	2009
Goodwill	-	-2 862
Materiella anläggningstillgångar	-	-56
Omsättningstillgångar	-	-607
Likvida medel	-	-369
Kortfristiga skulder	-	894
Köpeskilling	-	-3 000
- Förförvävade likvida medel	-	369
Påverkan på koncernens likvida medel	-	-2 631

Not 31 Försäljning av dotterbolag

	2010	2009
Immateriella anläggningstillgångar	475	-
Förförvävsmässiga övertärdar	286	-
Materiella anläggningstillgångar	112	-
Kortfristiga fordringar	553	-
Likvida medel	739	-
Uppskjuten skatteskuld	-63	-
Kortfristiga skulder	-1 183	-
Realisationsresultat	481	-
Köpeskilling	1 400	-
- Sålda likvida medel	-739	-
Påverkan på koncernens likvida medel	661	-

Not 32 Likvida medel i kassaflödet

	Koncernen		Moderbolaget	
	2010-12-31	2009-12-31	2010-12-31	2009-12-31
Kassa och bank	46 096	29 632	43 086	3 023
Summa	46 096	29 632	43 086	3 023

I likvida medel i koncernen ingår ej redovisningsmedel uppgående till 54 929 TSEK (65 402 TSEK).

Not 33 Justering för fusion i kassaflödet (moderbolaget)

Övertaget resultat efter skatt	-20 154
Övertagna immateriella tillgångar	63 707
Övertagna materiella tillgångar	6 314
Övertagna rörelsefordringar	52 882
Övertagna kundfordringar	1 539
Övertagna leverantörsskulder	-6 515
Övertagna rörelseskulder	-8 959
Övertagna obeskattade reserver	-10 433
Aktier i fusionerade dotterbolag	-98 645
Fusionsdifferens	1 651
Övertagna likvida medel vid fusion	-18 613

Not 34 Upplysningar om närstående

Transaktioner med närstående har ägt rum under året. Minoritetsdelägarna Michael Luft och Jan Byström var under året anställda i KVD Kvarndammen AB och har uppburit lön. Konsultuppdrag har utförts av närståendebolaget Draft Invest AB (org. nr. 556707-0783) till ett värde av 1 686 TSEK. Inköp avseende inventarier har gjorts från närståendebolaget Consulting and Hardware Integration i V. Frölunda AB (org. nr. 556564-9141) till ett värde av 380 TSEK. Dessa närstående förhållanden har upphört i samband med Ratos förvärv av KVD Kvarndammen 2010-12-17. Samtliga transaktioner har skett till marknadsmässiga villkor.

Not 35 Väsentliga händelser efter rapportperiodens utgång

KVD Kvarndammen har efter rapportperiodens utgång valt in en ny styrelse.

Kungälv den 23 mars 2011

Ebbe Pelle Jacobsen
Ordförande

Jonathan Wallis

Henrik Joelsson

Anna Klingspor

Stefan Holmgren

Bo Sandberg

Peter Carrick

Ulrika Drotz Molin
Verkställande direktör

Vår revisionsberättelse har lämnats den 23 mars 2011

DELOITTE AB

Harald Jagner
Auktoriserad revisor

Revisionsberättelse

Till årsstämman i KVD Kvarndammen AB
Organisationsnummer 556746-1180

Vi har granskat årsredovisningen, koncernredovisningen och bokföringen samt styrelsens och verkställande direktörens förvaltning i KVD Kvarndammen AB för räkenskapsåret 2010. Bolagets årsredovisning ingår i den tryckta versionen av detta dokument på sidorna 14-30. Det är styrelsen och verkställande direktören som har ansvaret för räkenskapshandlingarna och förvaltningen och för att årsredovisningslagen tillämpas vid upprättandet av årsredovisningen och koncernredovisningen. Vårt ansvar är att uttala oss om årsredovisningen, koncernredovisningen och förvaltningen på grundval av vår revision.

Revisionen har utförts i enlighet med god revisions sed i Sverige. Det innebär att vi planerat och genomfört revisionen för att med hög men inte absolut säkerhet försäkra oss om att årsredovisningen och koncernredovisningen inte innehåller väsentliga felaktigheter. En revision innefattar att granska ett urval av underlagen för belopp och annan information i räkenskapshandlingarna. I en revision ingår också att pröva redovisningsprinciperna och styrelsens och verkställande direktörens tillämpning av dem samt att bedöma de betydelsefulla uppskattningar som styrelsen och verkställande direktören gjort när de upprättat årsredovisningen och koncernredovisningen samt att utvärdera den samlade informationen i årsredovisningen och koncernredovisningen. Som underlag för vårt uttalande om ansvarsfrihet har vi granskat väsentliga beslut, åtgärder och förhållanden i bolaget för att kunna bedöma om någon styrelseledamot eller verkställande direktören är ersättningsskyldig mot bolaget. Vi har även granskat om någon styrelseledamot eller verkställande direktören på annat sätt har handlat i strid med aktiebolagslagen, årsredovisningslagen eller bolags-

ordningen. Vi anser att vår revision ger oss rimlig grund för våra uttalanden nedan.

Årsredovisningen och koncernredovisningen har upprättats i enlighet med årsredovisningslagen och ger en rättvisande bild av bolagets och koncernens resultat och ställning i enlighet med god redovisningssed i Sverige. Förvaltningsberättelsen är förenlig med årsredovisningens och koncernredovisningens övriga delar.

Vi tillstyrker att årsstämman fastställer resultaträkningen och balansräkningen för moderbolaget och för koncernen, disponerar vinsten i moderbolaget enligt förslaget i förvaltningsberättelsen och beviljar styrelsens ledamöter och verkställande direktören ansvarsfrihet för räkenskapsåret.

Göteborg den 23 mars 2011

DELOITTE AB

Harald Jagner
 Auktoriserad revisor



KVD Kvarndammens ledningsgrupp. Från vänster Lars Kämpe, Information, Mathias Björkman, KVD Bilpriser AB, Thomas Lundqvist, Försäljning, Karin Nilsson, CFO, Sten Falk, Affärsutveckling, Hans Johnson, Kvalitet, Ulrika Drotz Molin, VD, Johan Browaldh, Produktion och Jan Book, IT.

KVD Kvarndammen AB arbetar sedan 1991 med auktioner och värderingar. Auktionssajten kvarndammen.se är Sveriges största marknadsplats för avyttring av förmåns- och tjänstebilar, tunga fordon, maskiner, överskottsvaror samt konkursbon. I KVD-koncernen finns dessutom värderingsportalerna bilpriser.se och marknadspriser.se.



KVD ägs sedan december 2010 av Ratos och har drygt 170 anställda. Företaget har egna anläggningar i Göteborg (Kungälv och Kålleröd), Stockholm (Upplands Väsby och Åkersberga), Linköping, Landskrona och Strängnäs. Filialer finns i Vimmerby, Åmotfors, Örnsköldsvik/Husum, Östersund, Luleå samt på Tjörn.

KVD Kvarndammen, Ellesbovägen 150, 442 90 Kungälv. Tel: 0303-37 31 00. Fax: 0303-24 95 55. Mer information finns på kvarndammen.se.



BILVÄRDERING MANUELL BILVÄRDERING JÄMFÖR BIL

Värdera din bil direkt med regnr:
Ny värdering utan regnr »



Audi A5 2.0 TFSI
13 mån | 1625 mil | Vä

Köppris 266 800 kr

Uppskattat pris vid köp hos

Läs mer om bilen

Månadskostnad från

Detaljerna med miltal, paket etc. för en mer exakt

